







10th ÉVA KANYÓ Memorial Gymnastics Competition

Apparatus Finals

	Name	Team	D	E	(-)	Total						
Floor 	1 44 Stolyarov Dmitry	RUS	5,9	8,800		14,700						
	2 41 Yermak Mykyta	UKR	5,7	8,750		14,450						
	3 47 Andrej Korosteljev	CRO	5,7	8,750		14,450						
	4 45 Tomi Tuuha	FIN	5,5	8,750		14,250						
	5 42 Petrus Laulumaa	FIN	5,7	8,300	0,1	13,900						
	6 40 Marján Péter Arnaut Artem Dudás Norbert	BHSE HUN RUS FTC Ybl tervező HUN	5,2	8,550		13,750						
			D	E	(-)	Total						
P. Horse 	1 50 Kállai Zoltán	BHSE HUN	5,7	8,400		14,100						
	2 48 Vinkó Kirinic	CRO	5,3	8,500		13,800						
	3 41 Yermak Mykyta	UKR	6,1	7,150		13,250						
	4 43 Tálas Bence	UTE HUN	5,4	7,600		13,000						
	5 49 Markuu Vaztila	FIN	5,0	7,400		12,400						
	6 46 Juho Kanerva Arnaut Artem Zyryanov Grigory	FIN RUS RUS	5,6	6,350		11,950						
			D	E	(-)	Total						
Rings 	1 54 Rác Attila	FTC Ybl Tervező HUN	5,9	8,800		14,700						
	2 53 Arseniev Vitalii	UKR	6,1	8,250		14,350						
	3 49 Markuu Vaztila	FIN	5,7	8,500		14,200						
	4 45 Tomi Tuuha	FIN	5,0	9,100		14,100						
	5 40 Marján Péter	BHSE HUN	4,8	9,000		13,800						
	6 41 Yermak Mykyta Arnaut Artem Dudás Norbert	UKR RUS FTC Ybl tervező HUN	5,7	7,700		13,400						
			D	E	(-)	1.Score	D	E	(-)	2.Score	(-)	Total
Vault 	1 45 Tomi Tuuha	FIN	6,6	7,850		14,450	6,2	9,000		15,200		14,825
	2 42 Petrus Laulumaa	FIN	5,8	9,050		14,850	5,8	9,000		14,800		14,825
	3 57 Vadászfi Ákos	KSI SE HUN	6,6	8,600		15,200	5,4	8,500		13,900		14,550
	4 40 Marján Péter	BHSE HUN	5,4	8,750	0,1	14,050	5,4	8,050		13,450		13,750
	5 52 Mauric Primoz	SLO SDC Maribor	5,4	8,550	0,1	13,850	4,6	8,800		13,400		13,625
	6 56 Zunko Zan Boncsér Krisztián Zyryanov Grigory	SLO SDC Maribor KSI SE HUN RUS	5,4	8,350		13,750	4,2	8,950		13,150		13,450
			D	E	(-)	Total						
P. Bars 	1 41 Yermak Mykyta	UKR	5,4	9,050		14,450						
	2 54 Rác Attila	FTC Ybl Tervező HUN	5,3	8,900		14,200						
	3 58 Marko Brez	CRO	5,3	8,800		14,100						
	4 53 Arseniev Vitalii	UKR	5,7	8,350		14,050						
	5 59 Vecsernyés Dávid	FTC Ybl Tervező HUN	4,7	8,550		13,250						
	6 49 Markuu Vaztila Boncsér Krisztián Zyryanov Grigory	FIN KIS SE HUN RUS	4,3	8,900		13,200						
			D	E	(-)	Total						
H. Bar 	1 59 Vecsernyés Dávid	FTC Ybl Tervező HUN	5,8	8,600		14,400						
	2 41 Yermak Mykyta	UKR	5,1	8,500		13,600						
	3 60 Mario Moznik	CRO	6,2	6,900		13,100						
	4 46 Juho Kanerva Arnaut Artem Dudás Norbert	FIN RUS FTC Ybl tervező HUN	4,6	8,250		12,850						